



SIGMA



Produkt oplysninger:


| | |
|---|-------------------|
| Model (Inde- & ude del) | SIGMA |
| Relativt energiforbrug Køl | A+* |
| Energi forbrug pr. år | 450 kWh |
| Køle effekt | 3,60 kW |
| Energieffektivitets kvotient (EER)** | 4,90 |
| Type | Køling/opvarmning |
| Kølemetode | Luft kølet |
| Varmer effekt | 4,80 kW |
| Relativt energiforbrug opvarmning | A+* |
| * A (lavt forbrug) til G (højt forbrug) | |
| ** Dette er ved køling | |

Ny udviklet anlæg med den nyeste teknologi – DDC Inverter teknologien sikrer den bedste og mest sparsomme drift. COP værdi på 5,00. Den højeste energiklasse A+, sikrer meget stor besparelse på elregningen.

Lækkert design i Racing Silver en smuk og elegant fremtoning

Konstrueret til Nordisk klima.

Anlægget kan varme – køle og affugte.



Data:

| | |
|----------------------------|--------------------|
| Effekt – varme | 600-4800 Watt |
| Effekt – køl | 600-3600 Watt |
| EER | 4,90 |
| COP | 5,00 |
| Affugtning | 40 liter/døgnet |
| Rum m ² (varme) | 145m ² |
| Luftmængde | 650 m ³ |
| Lydniveau | 35 dB |
| Lydniveau ude | 52 dB |
| Vægt inde del | 14,5 kg |
| Vægt ude del | 43 kg |
| Temperatur skala | 16° 31° |
| Køle middel | R410a |
| Medfølgende vinterkit. | |
| Fjernbetjening | |
| 2 års gratis hotline | |
| Bakterie filter | |
| Ion filter | |
| Friskluft indtag | |
| Autorestart | |



O₃ fresh



Healthy negative ion



Bacteria-killing medium



Photocatalyst filter



Easy Clean Design



Intelligent air flow



3D airflow



Left & right airflow



Child lock



DRY function



Auto Restart



24 Hour On/Off



Sleep mode



Auto mode



4 Fan settings