

3.10 Detaljbilder

3.10.1 Värmepump

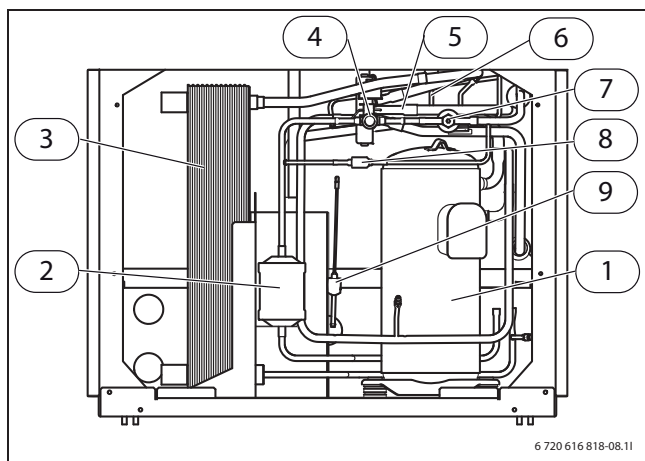


Bild 11 EHP 6-10 AW

- 1 Kompressor
- 2 Torkfilter
- 3 Värmeväxlare
- 4 Synglas
- 5 Fyrvägsventil
- 6 Lågtryckspressostat
- 7 Expansionsventil
- 8 Backventil
- 9 Högtryckspressostat

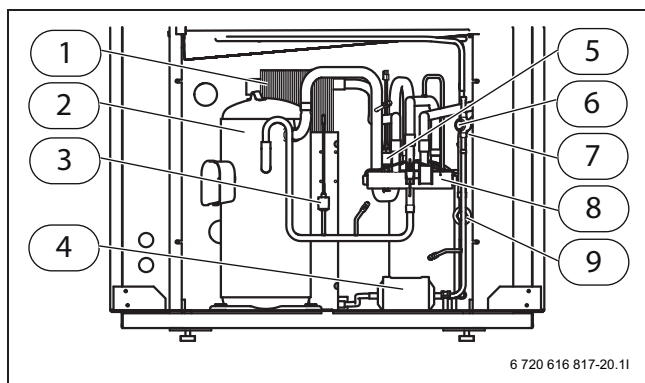


Bild 12 EHP 12-15 AW

- 1 Värmeväxlare
- 2 Kompressor
- 3 Högtryckspressostat
- 4 Torkfilter
- 5 Lågtryckspressostat
- 6 Synglas
- 7 Backventil
- 8 Fyrvägsventil
- 9 Expansionsventil

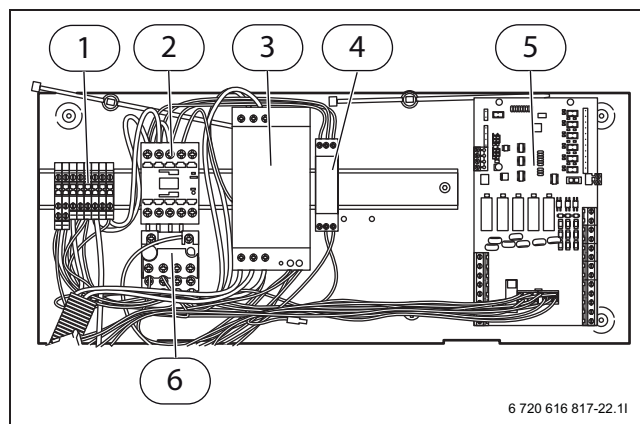


Bild 13 Ellåda EHP 6-10 AW

- 1 Anslutningsplintar
- 2 Kontaktor
- 3 Mjukstart
- 4 Fasföljdsrelä
- 5 Kretskort (IOB)
- 6 Motorskydd

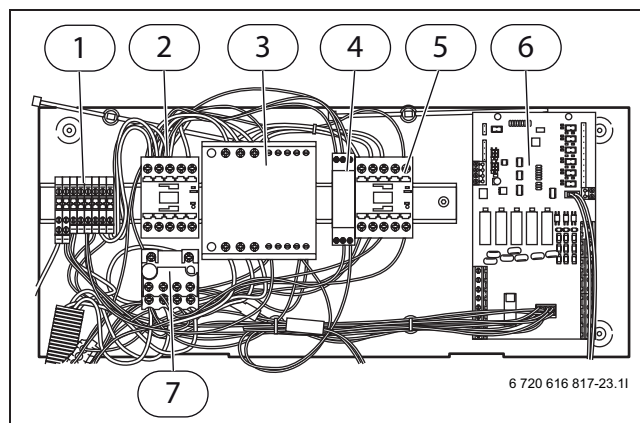


Bild 14 Ellåda EHP 12-15 AW

- 1 Anslutningsplintar
- 2 Kontaktor
- 3 Mjukstart
- 4 Fasföljdsrelä
- 5 Kontaktor (fläkt)
- 6 Kretskort (IOB)
- 7 Motorskydd